

○ Pozo muestreado

▲ Muestra de agua superficial

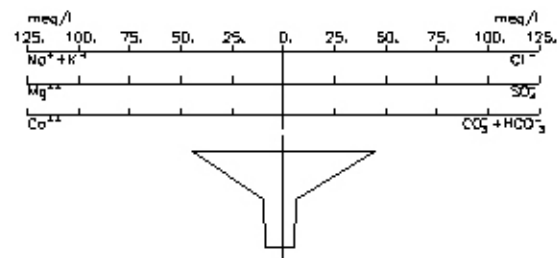
▨ Humedal

Facies hidroquímicas

■ Cloruras sódicas

■ Cloruras cálcico-magnésicas

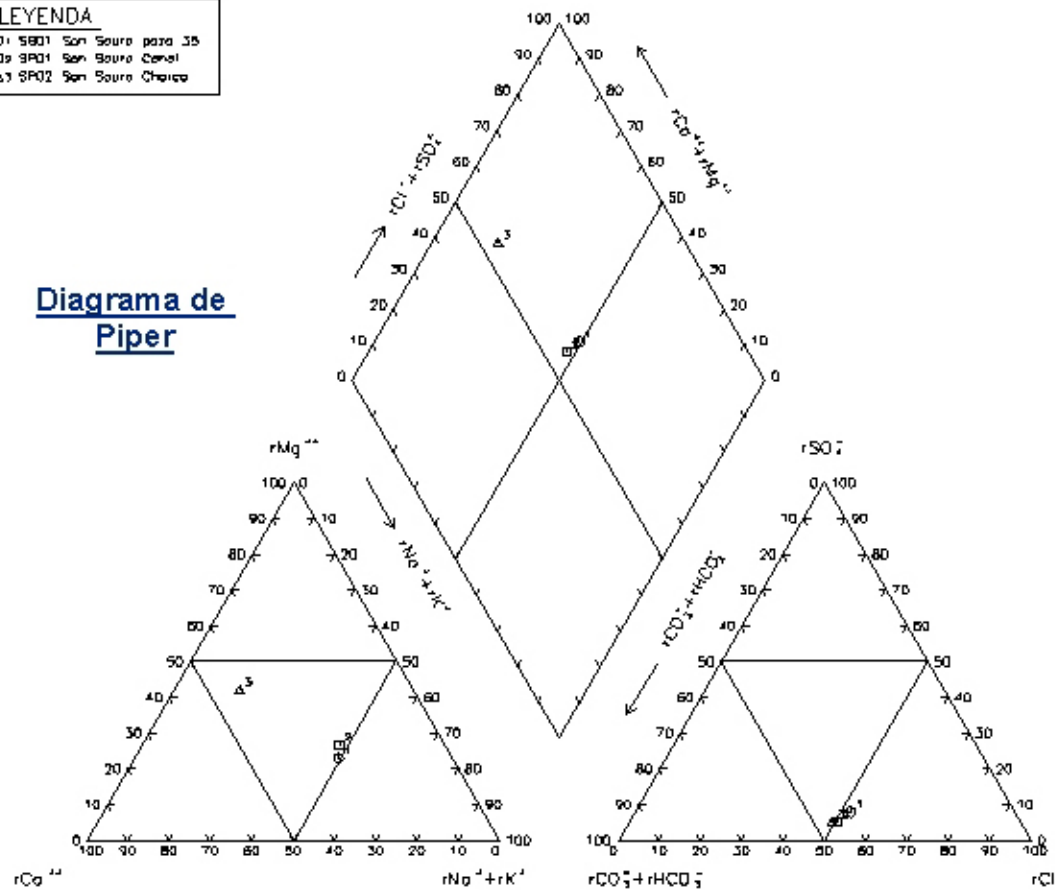
Diagrama de Stiff modificado



Prat de Bellavista-Son Saura (SUD) ME-09

LEYENDA
 ○ SG01 Son Saura para 35
 ▲ SP01 Son Saura Canal
 ▲ SP02 Son Saura Chorro

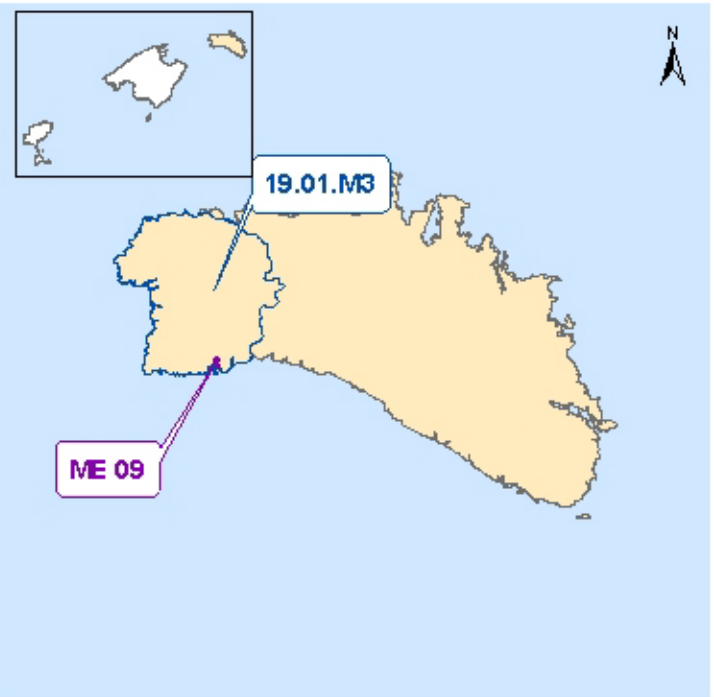
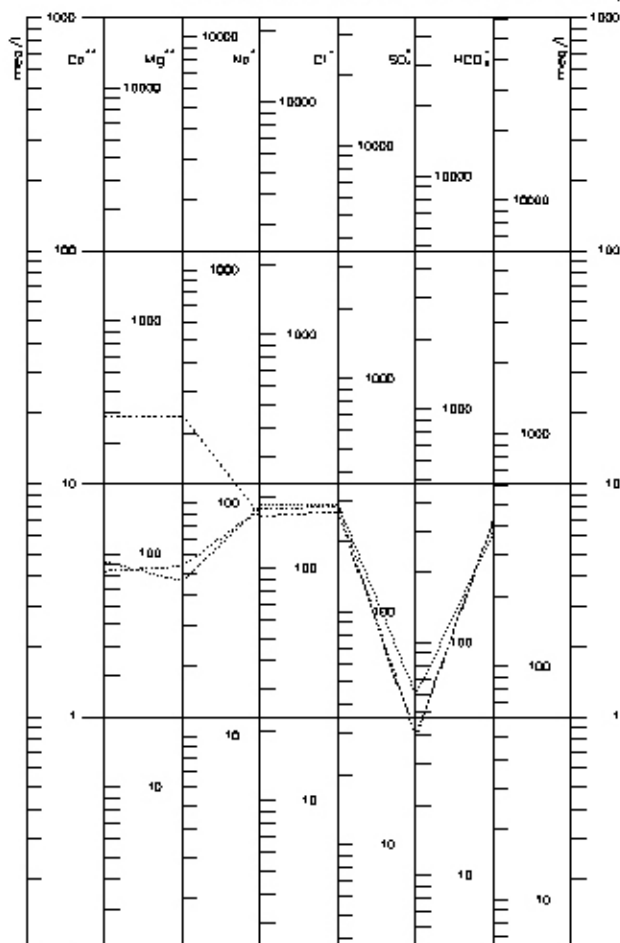
Diagrama de Piper



Prat de Bellavista-Son Saura (SUD) ME-09

LEYENDA
 SG01 Son Saura para 35
 SP01 Son Saura Canal
 SP02 Son Saura Chorro

Diagrama de Schöeller-Berkaloff



MENORCA

U.H. 19.01. Migjorn

MAS: 19.01.M3. Ciudadella

Figura ME.09-2
 Caracterización hidroquímica
 del humedal ME-09

Son Saura